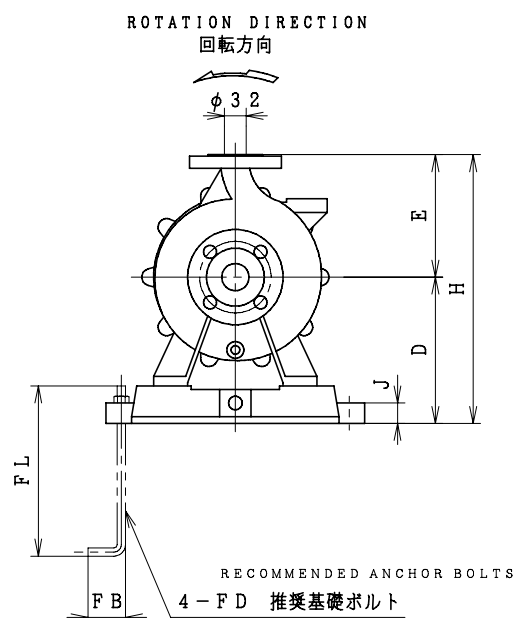
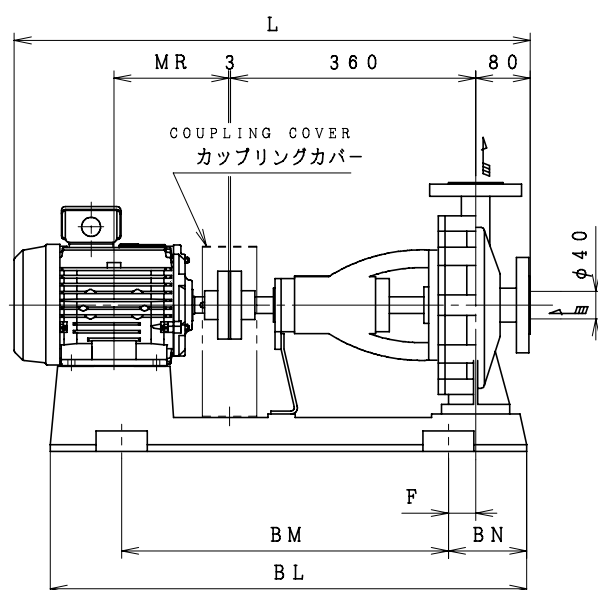
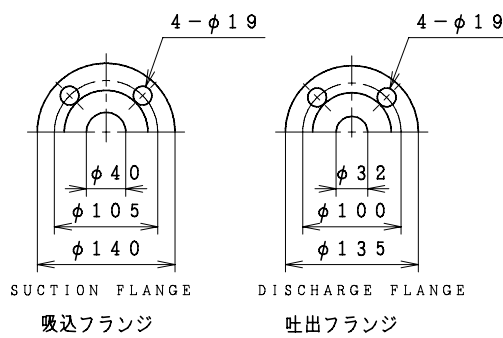
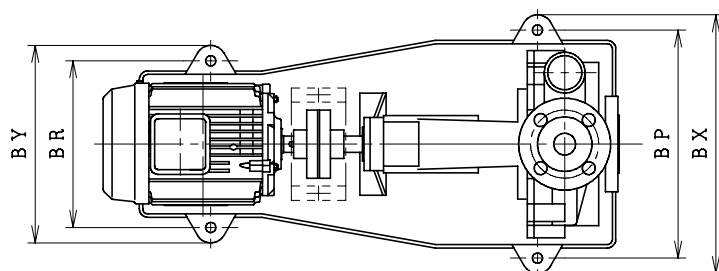


S J 4 型渦巻ポンプ外形寸法図

TYPE

機種： S J 4 - 4 0 × 3 2



MODEL ポンプ型式	OUT PUT 出力 kW	D	E	F	H	J	L	MR	BL	BM	BN	BP	BR	BX	BY	FD	FL	FB	MASS 概算質量
SJ4-40×32M6.4	0.4	182	160	45	342	25	679	120	615	420	105	290	210	325	245	M10	200	45	46 kg
SJ4-40×32M6.75	0.75	182	160	45	342	25	712	140	640	420	105	290	240	325	275	M10	200	45	59 kg
SJ4-40×32H6.75	0.75	215	180	45	395	30	712	140	640	420	105	320	240	365	285	M12	250	55	64 kg
SJ4-40×32H61.5	1.5	215	180	40	395	30	758	169	700	480	115	335	245	380	290	M12	250	55	69 kg

Flange size is conformed to JIS 10K regular type.
フランジ寸法はJIS10K並形に準じています

付 属 品 ACCESSORIES	
	概算質量 MASS kg

仕 様 SPEC.	電 動 機 仕 様 MOTOR SPEC.
吐出し量 CAPACITY m^3/min	種 別 TYPE 全閉外扇形 (TEFC) 極 数 POLE 4 P
全揚程 TOTAL HEAD m	出 力 OUTPUT kW 周波数 FREQUENCY 60 Hz
(同期) 回転数 SPEED $1800 min^{-1}$	相・電圧 PHASE & VOLTAGE 3 φ V 同期回転数 SYNCHRO. SPEED $1800 min^{-1}$
機器名称 ITEM NAME	機器番号 ITEM No.
型 式 MODEL	数 量 QUANTITY